



Retos y perspectivas de la economía en ALC y en Perú
(en memoria de Renzo Rossini, ex gerente General del Banco Central de Reserva del Perú)

Comentarios
Oscar Dancourt

diciembre 2021

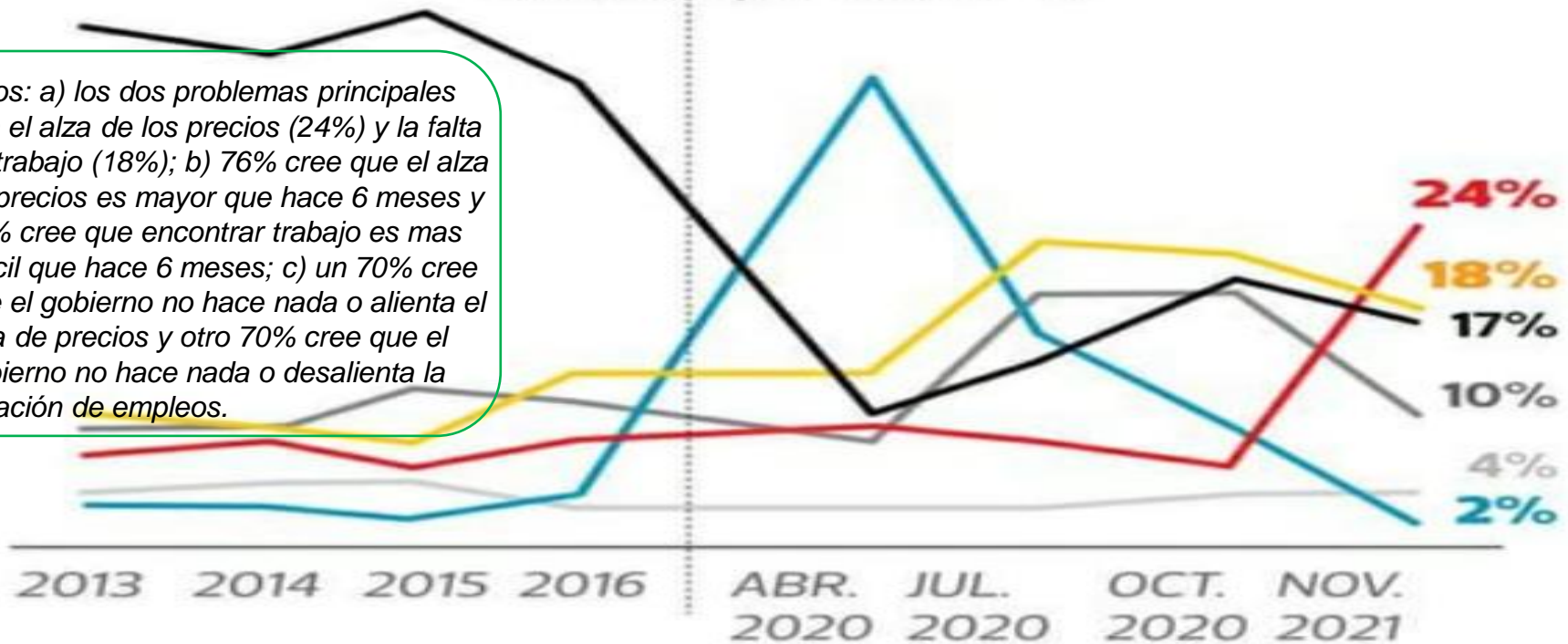
Opinión Pública: Principales problemas (Ipsos-El Comercio).

Evolución de los problemas que le afectan más personalmente

— Corrupción — Delincuencia — Falta de trabajo
— Costo de vida — Educación — Salud

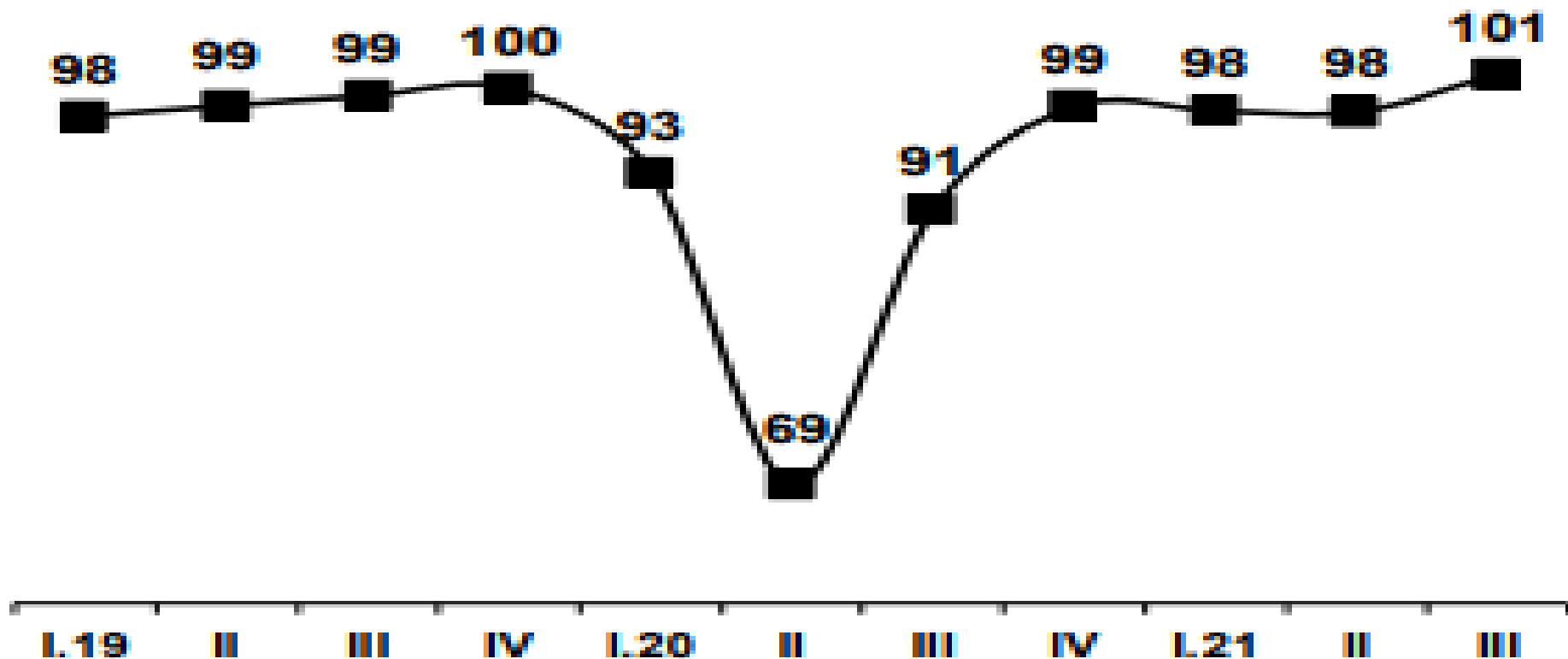
11/3/21 emergencia sanitaria por COVID-19

Ipsos: a) los dos problemas principales son el alza de los precios (24%) y la falta de trabajo (18%); b) 76% cree que el alza de precios es mayor que hace 6 meses y 52% cree que encontrar trabajo es más difícil que hace 6 meses; c) un 70% cree que el gobierno no hace nada o alienta el alza de precios y otro 70% cree que el gobierno no hace nada o desalienta la creación de empleos.



PBI y el COVID-19. BCRP.

PBI desestacionalizado
(Índice 4T2019 = 100)



Fuente: BCRP.

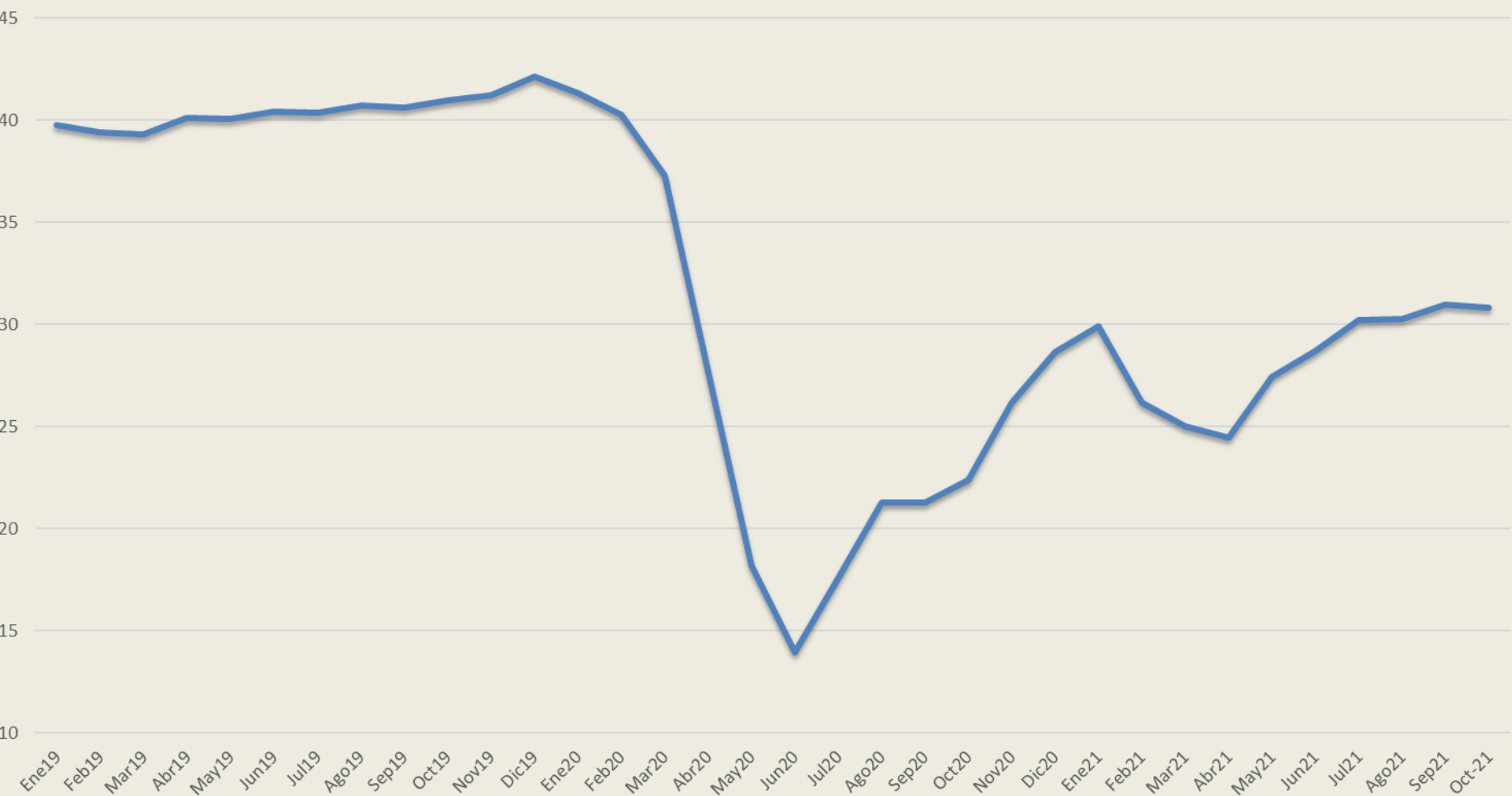
Lima Metropolitana: coeficiente de ocupación adecuada.(INEI).

Lima Metropolitana: poblacion adecuadamente empleada como % de la poblacion en edad de trabajar



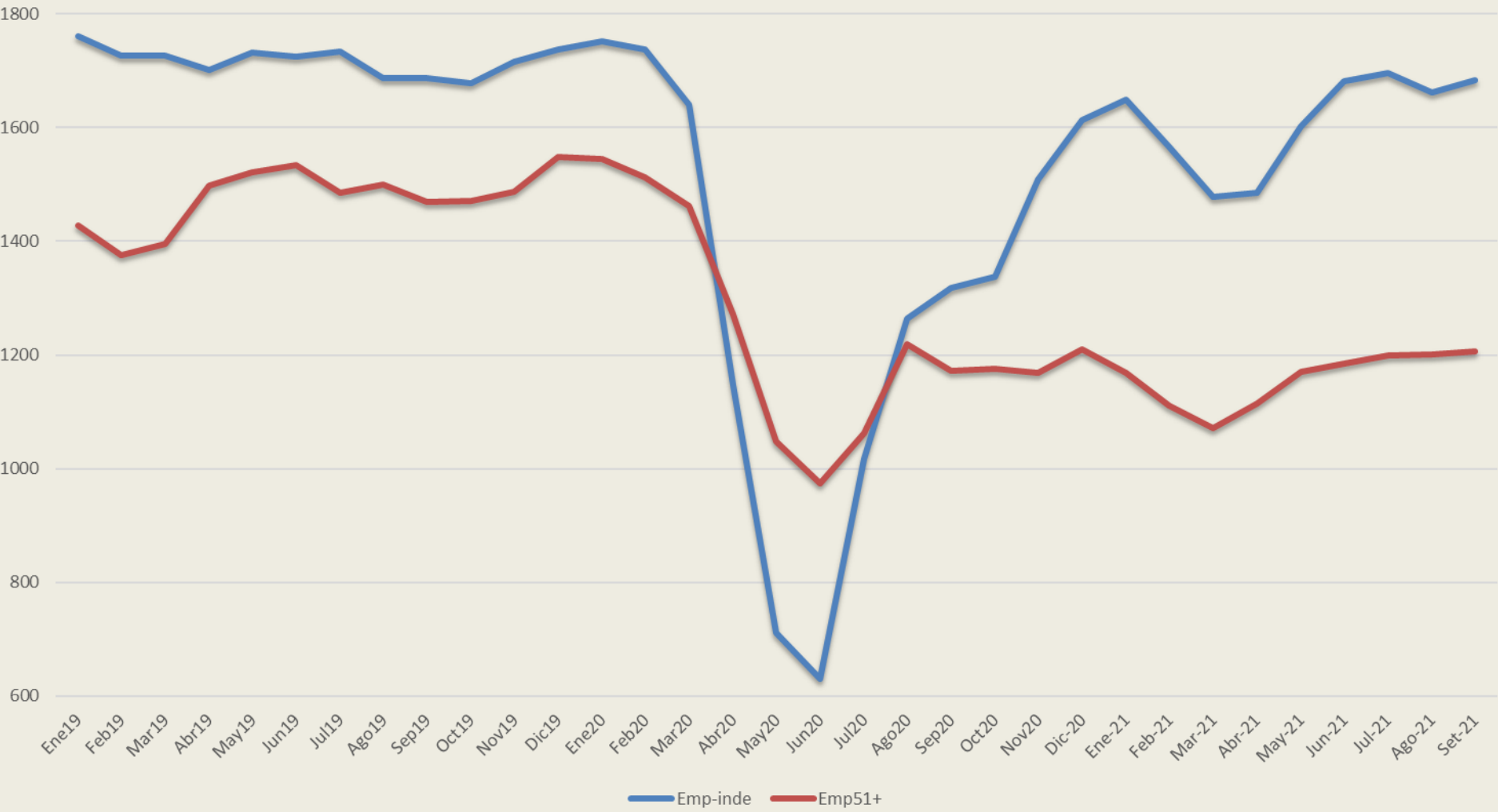
Lima Metropolitana: coeficiente de ocupación adecuada.(INEI).

Recesión del COVID-19 en Lima Metropolitana: población adecuadamente empleada como % de la población en edad de trabajar



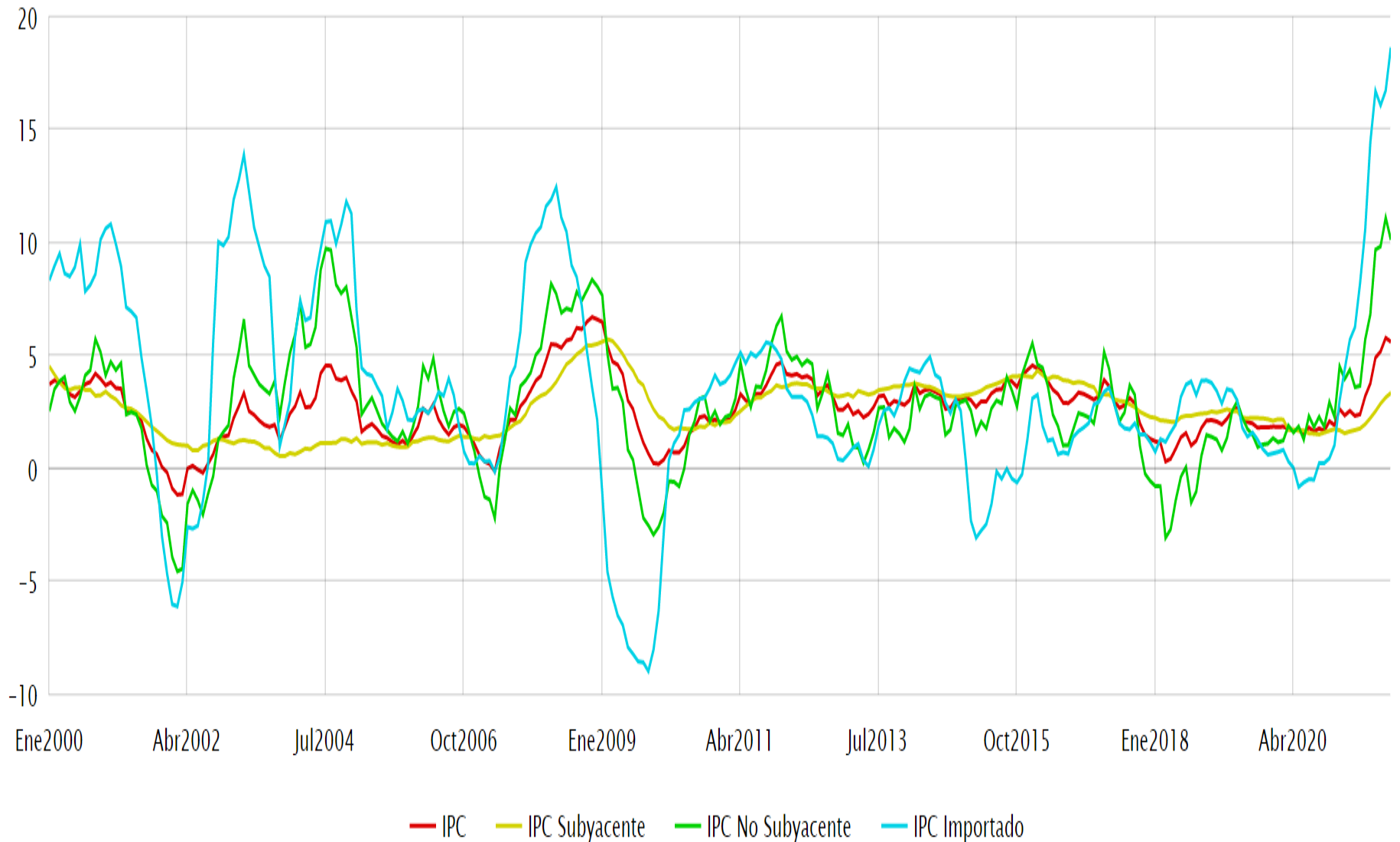
Independientes, asalariados y la recesión del COVID-19. (INEI)

Lima Metropolitana: empleo independiente y en empresas grandes (51+)
(miles de personas)



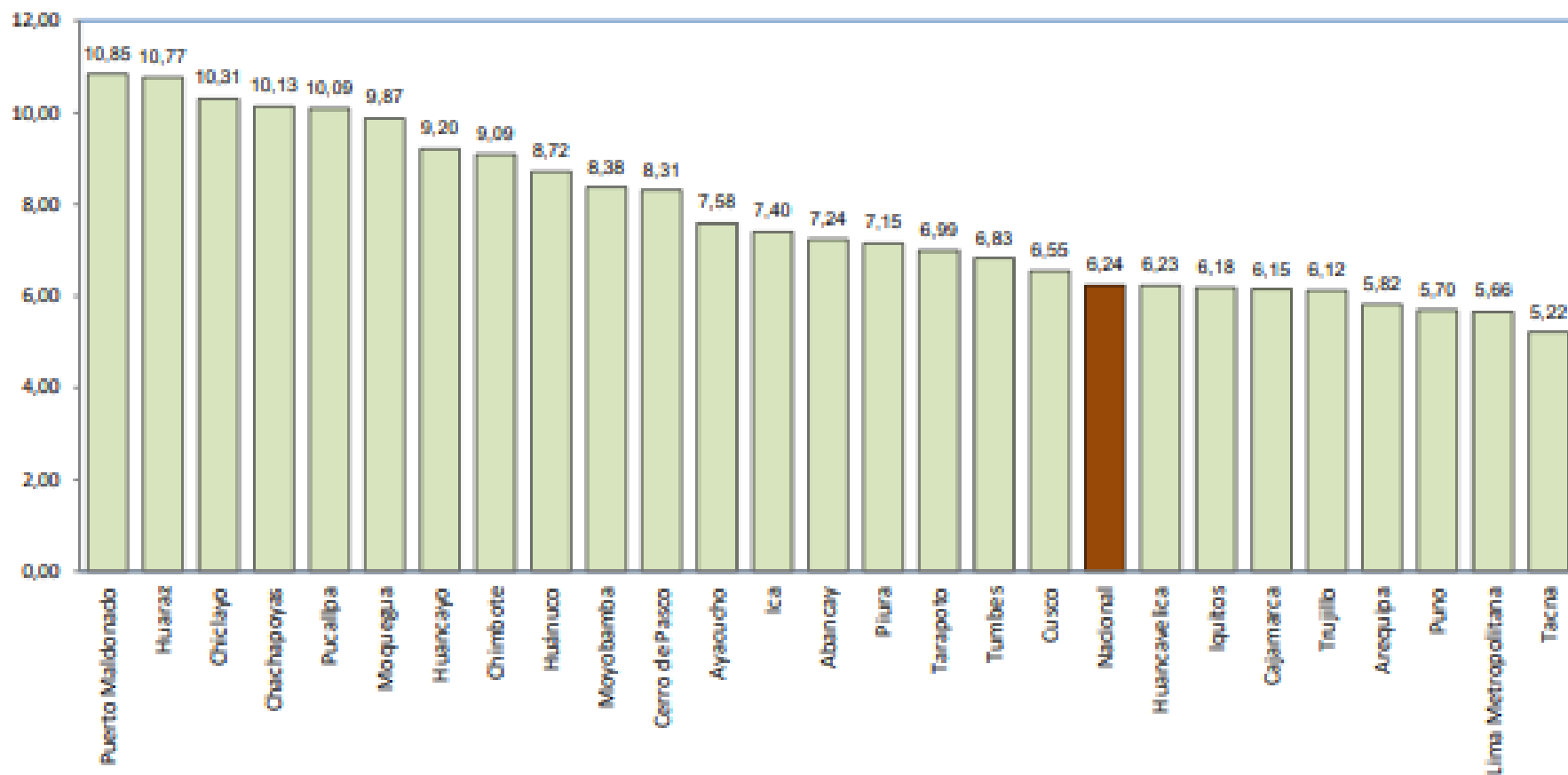
Índice de precios Lima Metropolitana (var% 12 meses)

(Ene2000-Nov2021)



Perú: inflación últimos 12 meses.

Variación % Anual del Índice de Precios al Consumidor de las Principales Ciudades: Noviembre 2021

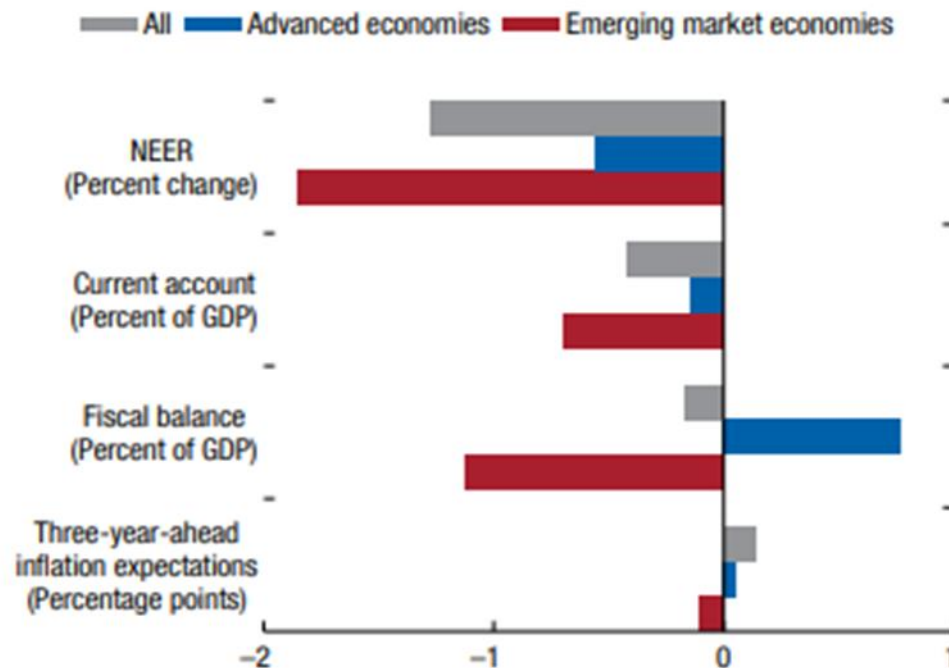


Fuente: Instituto Nacional de Estadística e Informática

Episodios de aceleración inflacionaria coinciden con fuertes depreciaciones de sus monedas en las economías emergentes . (WEO 2021, cap 2, FMI).

Figure 2.7. Inflation Episodes

Episodes of high inflation are associated with large exchange rate depreciations.

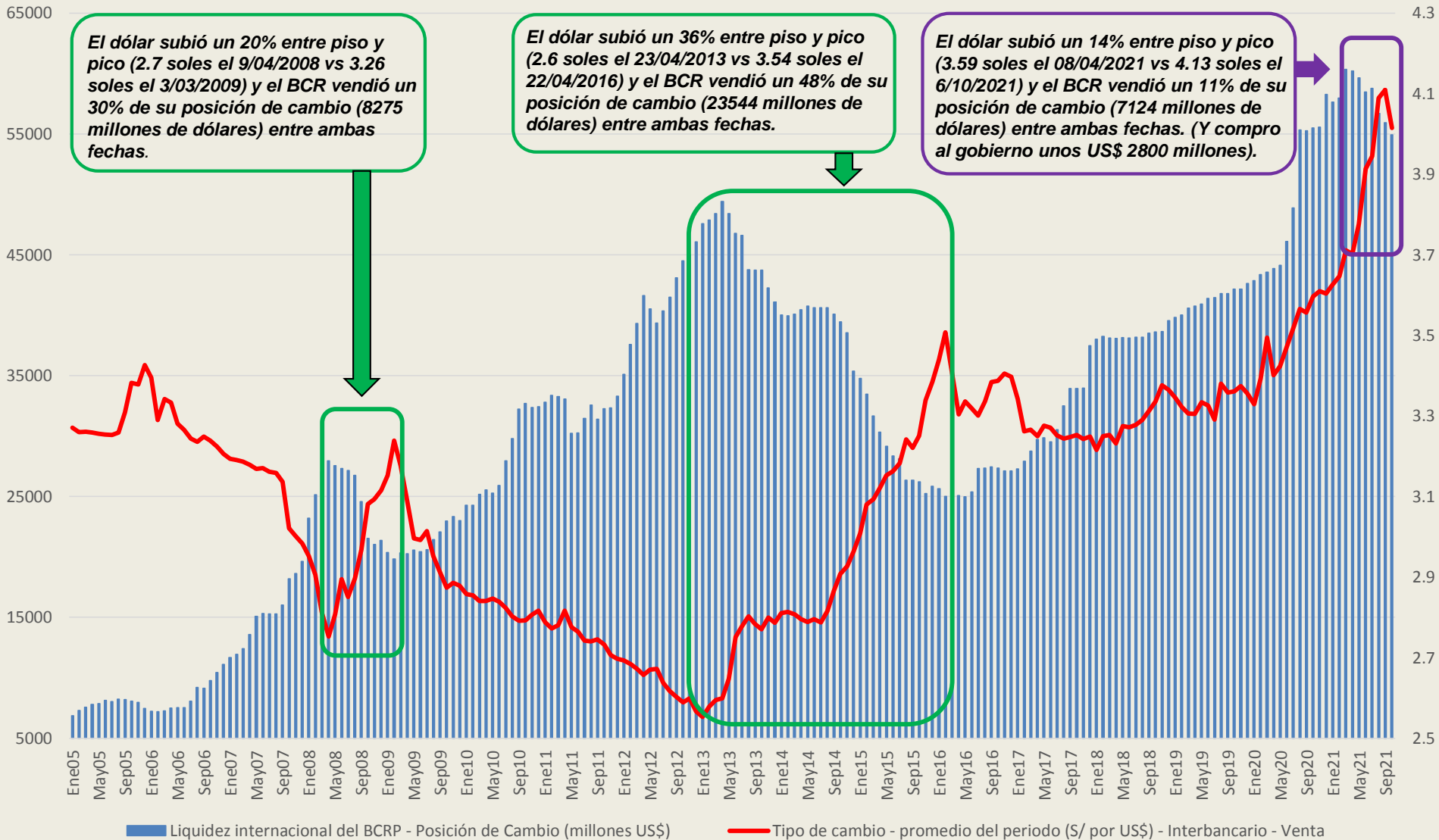


Sources: Bloomberg Finance L.P.; Consensus Economics; Haver Analytics; and IMF staff calculations.

Note: The chart presents the difference in the three-quarter averages just prior to the start of an inflation acceleration episode (from $t-3$ to $t-1$) compared with the previous six-quarter averages ($t-9$ to $t-4$). NEER = nominal effective exchange rate.

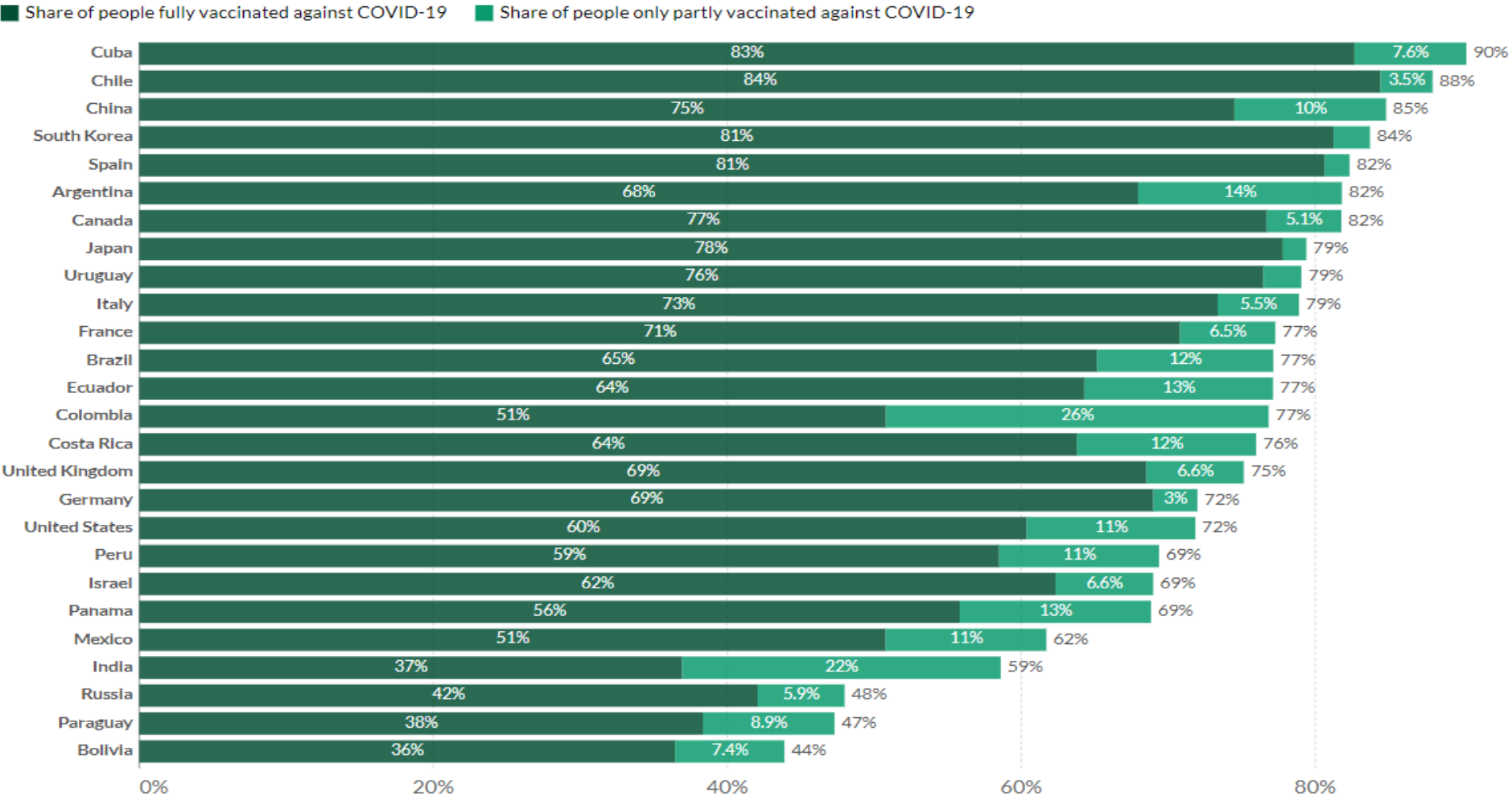
¿El BCR vendió suficientes dólares?

Posición de cambio y precio del dólar. (BCRP)



Vacunación masiva.

Share of people vaccinated against COVID-19, Dec 12, 2021



Source: Official data collated by Our World in Data
 Note: Alternative definitions of a full vaccination, e.g. having been infected with SARS-CoV-2 and having 1 dose of a 2-dose protocol, are ignored to maximize comparability between countries.

CC BY

Dec 13, 2020 Dec 12, 2021



La experiencia de reactivación y creación de empleo del 2º semestre 2020. FMI. Relajo cuarentena + impulso monetario y fiscal. Bono universal e impuestos (5.1) + Reactiva Perú (8.8) + *retiros AFPs* y *CTS* (5.2) = 19.2% del PBI. Mana del cielo que se gasta en parte y eleva la demanda, la producción y el empleo.

Summary of Policy Measures – 2020 (In percent of GDP)

Measures	Announced	Implemented
Total	26.6	19.2
Fiscal Measures	19.0	14.0
Above the line	7.4	5.1
Revenue	2.3	1.0
<i>Of which : Deferred revenue</i>	1.7	...
Spending	5.1	4.2
Health	0.9	0.8
Non-health	4.2	3.3
Households ¹	2.8	2.4
Firms ²	0.2	0.2
Public works ³	1.1	0.6
Other ⁴	0.2	0.1
Below the line	11.6	8.8
<i>Of which : Credit guarantees⁵</i>	9.6	8.2
Other⁶	7.6	5.2
<i>Of which : Congress-mandated</i>	5.6	3.9

Sources: Country authorities, IMF staff.

¹ Includes cash transfers, subsidies, and in-kind transfers.

² Wage subsidies.

³ Arranca Perú.

⁴ Purchases from SMEs, support to agriculture, and other measures.

⁵ Reactiva Perú and Fondo de Apoyo Empresarial MYPE.

⁶ CTS and private pension funds withdrawals.

FIN

